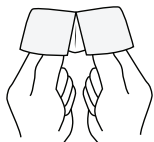
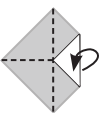
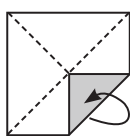


- איך משחקים?
- בוחרים את אחד מארבעת הצבעים, פותחים וסוגרים לפי מספר האותיות של הצבע.
 - כעת בוחרים את אחד משמות הפרחים או העצים שמופיעים, ופותחים וסוגרים לפי מספר הברות.
 - בוחרים אחד מהתרגילים ופותרים אותו.
 - לבדיקה מיישרים ומרימים את הקיפול.
 - בהנאה



- גזרו מסביב לפי הקו המקווקו.
- הניחו את הנייר עם ההדפסה כלפי מטה וקפלו את הפינות כלפי המרכז.
- הפכו את הנייר כך שהקיפולים שעשיתם למטה. וקפלו שוב את הפינות כלפי המרכז.
- קפלו את הריבוע שנוצר לחצי לשני הכיוונים כך שישאר סימן הקיפול, ולאחר מכן קרבו את ארבעת הקודקודים למרכז.
- השחילו את האצבעות לכיסים שנוצרו ופתחו וסגרו לכל הכיוונים.

