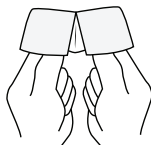
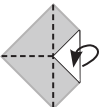
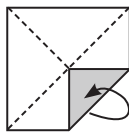


איך משחקים?

- בוחרים את אחד מארבעת הצבעים, פותחים וסוגרים לפי מספר האותיות של הצבע.
- כעת בוחרים את אחד משמות הפרחים או העצים שמופיעים, ופותחים וסוגרים לפי מספר הברות.
- בוחרים אחד מהתרגילים ופותרים אותו.
- לבדיקה מיישרים ומרימים את הקיפול.
- בהנאה



• גזרו מסביב לפי הקו המקווקו.

• הניחו את הנייר עם ההדפסה כלפי מטה וקפלו את הפינות כלפי המרכז.

• הפכו את הנייר כך שהקיפולים שעשיתם למטה. וקפלו שוב את הפינות כלפי המרכז.

• קפלו את הריבוע שנוצר לחצי לשני הכיוונים כך שישאר סימן הקיפול, ולאחר מכן קרבו את ארבעת הקודקודים למרכז.

• השחילו את האצבעות לכיסים שנוצרו ופתחו וסגרו לכל הכיוונים.