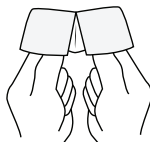
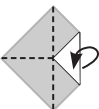
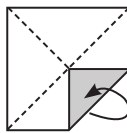


איך משחקים?

- בוחרים את אחד מארבעת הצבעים, פותחים וסוגרים לפי מספר האותיות של הצבע.
- כעת בוחרים את אחד משמות הפרחים או העצים שמופיעים, ופותחים וסוגרים לפי מספר הברות.
- בוחרים אחד מהתרגילים ופותרים אותו.
- לבדיקה מיישרים ומרימים את הקיפול.
- בהנאה



גזרו מסביב לפי הקו המקווקו.

הניחו את הנייר עם ההדפסה כלפי מטה וקפלו את הפינות כלפי המרכז.

הפכו את הנייר כך שהקיפולים שעשיתם למטה. וקפלו שוב את הפינות כלפי המרכז.

קפלו את הריבוע שנוצר לחצי לשני הכיוונים כך שישאר סימן הקיפול, ולאחר מכן קרבו את ארבעת הקודקודים למרכז.

השחילו את האצבעות לכיסים שנוצרו ופתחו וסגרו לכל הכיוונים.

